





Ergebnis Landratswahl 2022

Endergebnis 50 Wahlbezirke

Dr. Klein, Christian (CDU)		32,6 %	2.999
Mallmenn, Roger (DIE LINKE)		2,5 %	232
Boch, Volker (Einzelbew.)		43,6 %	4.012
Lanius-Heck, Rita (Einzelbew.)		21,4 %	1.967

Wahlbeteiligung: 40,6%

	Wahlberechtigte	Wähler /-innen	Wahlbeteiligung	Ungült. Stimmen	Gültige Stimmen	Dr. Klein, Christian (CDU)	Mallmenn, Roger (DIE LINKE)	Boch, Volker (Einzelbew.)	Lanius-Heck, Rita (Einzelbew.)
Endergebnis	22.815	9.259	40,6%	49	9.210	2.999 32,6%	232 2,5%	4.012 43,6%	1.967 21,4%

Wahlbezirk	Wahlberechtigte	Wähler /-innen	Ungült. Stimmen	Gültige Stimmen	Dr. Klein, Christian (CDU)	Mallmenn, Roger (DIE LINKE)	Boch, Volker (Einzelbew.)	Lanius-Heck, Rita (Einzelbew.)
Altweidelbach	215	108	0	108	22 20,4%	4 3,7%	55 50,9%	27 25,0%

Wahlbezirk	Wahlberechtigte	Wähler /-innen	Ungült. Stimmen	Gültige Stimmen	Dr. Klein, Christian (CDU)	Mallmenn, Roger (DIE LINKE)	Boch, Volker (Einzelbew.)	Lanius-Heck, Rita (Einzelbew.)
Argenthal	1.316	552	3	549	213 38,8%	14 2,6%	167 30,4%	155 28,2%

Wahlbezirk	Wahlberechtigte	Wähler /-innen	Ungült. Stimmen	Gültige Stimmen	Dr. Klein, Christian (CDU)	Mallmenn, Roger (DIE LINKE)	Boch, Volker (Einzelbew.)	Lanius-Heck, Rita (Einzelbew.)
Belgweiler	171	74	1	73	13 17,8%	3 4,1%	46 63,0%	11 15,1%

Wahlbezirk	Wahlberechtigte	Wähler /-innen	Ungült. Stimmen	Gültige Stimmen	Dr. Klein, Christian (CDU)	Mallmenn, Roger (DIE LINKE)	Boch, Volker (Einzelbew.)	Lanius-Heck, Rita (Einzelbew.)
Benzweiler	164	82	1	81	34 42,0%	5 6,2%	20 24,7%	22 27,2%

Wahlbezirk	Wahlberechtigte	Wähler /-innen	Ungült. Stimmen	Gültige Stimmen	Dr. Klein, Christian (CDU)	Mallmenn, Roger (DIE LINKE)	Boch, Volker (Einzelbew.)	Lanius-Heck, Rita (Einzelbew.)
Bergenhäusen	98	42	0	42	8 19,0%	2 4,8%	21 50,0%	11 26,2%

Wahlbezirk	Wahlberechtigte	Wähler /-innen	Ungült. Stimmen	Gültige Stimmen	Dr. Klein, Christian (CDU)	Mallmenn, Roger (DIE LINKE)	Boch, Volker (Einzelbew.)	Lanius-Heck, Rita (Einzelbew.)
Biebern	236	96	0	96	29 30,2%	1 1,0%	46 47,9%	20 20,8%

Wahlbezirk	Wahlberechtigte	Wähler /-innen	Ungült. Stimmen	Gültige Stimmen	Dr. Klein, Christian (CDU)	Mallmenn, Roger (DIE LINKE)	Boch, Volker (Einzelbew.)	Lanius-Heck, Rita (Einzelbew.)
Bubach	212	120	0	120	22 18,3%	2 1,7%	69 57,5%	27 22,5%

Wahlbezirk	Wahlberechtigte	Wähler /-innen	Ungült. Stimmen	Gültige Stimmen	Dr. Klein, Christian (CDU)	Mallmenn, Roger (DIE LINKE)	Boch, Volker (Einzelbew.)	Lanius-Heck, Rita (Einzelbew.)
Budenbach	148	75	0	75	26 34,7%	4 5,3%	36 48,0%	9 12,0%

Wahlbezirk	Wahlberechtigte	Wähler /-innen	Ungült. Stimmen	Gültige Stimmen	Dr. Klein, Christian (CDU)	Mallmenn, Roger (DIE LINKE)	Boch, Volker (Einzelbew.)	Lanius-Heck, Rita (Einzelbew.)
Dichtelbach	510	230	0	230	73 31,7%	9 3,9%	79 34,3%	69 30,0%

Wahlbezirk	Wahlberechtigte	Wähler /-innen	Ungült. Stimmen	Gültige Stimmen	Dr. Klein, Christian (CDU)	Mallmenn, Roger (DIE LINKE)	Boch, Volker (Einzelbew.)	Lanius-Heck, Rita (Einzelbew.)
Ellern	735	328	2	326	124 38,0%	13 4,0%	123 37,7%	66 20,2%

Wahlbezirk	Wahlberechtigte	Wähler /-innen	Ungült. Stimmen	Gültige Stimmen	Dr. Klein, Christian (CDU)	Mallmenn, Roger (DIE LINKE)	Boch, Volker (Einzelbew.)	Lanius-Heck, Rita (Einzelbew.)
Erbach	233	116	1	115	90 78,3%	1 0,9%	9 7,8%	15 13,0%

Wahlbezirk	Wahlberechtigte	Wähler /-innen	Ungült. Stimmen	Gültige Stimmen	Dr. Klein, Christian (CDU)	Mallmenn, Roger (DIE LINKE)	Boch, Volker (Einzelbew.)	Lanius-Heck, Rita (Einzelbew.)
Fronhofen	199	93	0	93	39 41,9%	2 2,2%	26 28,0%	26 28,0%

Wahlbezirk	Wahlberechtigte	Wähler /-innen	Ungült. Stimmen	Gültige Stimmen	Dr. Klein, Christian (CDU)	Mallmenn, Roger (DIE LINKE)	Boch, Volker (Einzelbew.)	Lanius-Heck, Rita (Einzelbew.)
------------	-----------------	----------------	-----------------	-----------------	----------------------------	-----------------------------	---------------------------	--------------------------------

Holzbach	440	171	0	171	36 21,1%	7 4,1%	91 53,2%	37 21,6%
----------	-----	-----	---	-----	-------------	-----------	-------------	-------------

Wahlbezirk	Wahlberechtigte	Wähler /-innen	Ungült. Stimmen	Gültige Stimmen	Dr. Klein, Christian (CDU)	Mallmenn, Roger (DIE LINKE)	Boch, Volker (Einzelbew.)	Lanius-Heck, Rita (Einzelbew.)
Horn	298	190	0	190	14 7,4%	4 2,1%	155 81,6%	17 8,9%

Wahlbezirk	Wahlberechtigte	Wähler /-innen	Ungült. Stimmen	Gültige Stimmen	Dr. Klein, Christian (CDU)	Mallmenn, Roger (DIE LINKE)	Boch, Volker (Einzelbew.)	Lanius-Heck, Rita (Einzelbew.)
Keidelheim	262	148	1	147	24 16,3%	0 0,0%	85 57,8%	38 25,9%

Wahlbezirk	Wahlberechtigte	Wähler /-innen	Ungült. Stimmen	Gültige Stimmen	Dr. Klein, Christian (CDU)	Mallmenn, Roger (DIE LINKE)	Boch, Volker (Einzelbew.)	Lanius-Heck, Rita (Einzelbew.)
Kisselbach	505	243	1	242	127 52,5%	5 2,1%	70 28,9%	40 16,5%

Wahlbezirk	Wahlberechtigte	Wähler /-innen	Ungült. Stimmen	Gültige Stimmen	Dr. Klein, Christian (CDU)	Mallmenn, Roger (DIE LINKE)	Boch, Volker (Einzelbew.)	Lanius-Heck, Rita (Einzelbew.)
Klosterkumbd	228	131	0	131	19 14,5%	5 3,8%	89 67,9%	18 13,7%

Wahlbezirk	Wahlberechtigte	Wähler /-innen	Ungült. Stimmen	Gültige Stimmen	Dr. Klein, Christian (CDU)	Mallmenn, Roger (DIE LINKE)	Boch, Volker (Einzelbew.)	Lanius-Heck, Rita (Einzelbew.)
Külz	390	194	1	193	36 18,7%	7 3,6%	102 52,8%	48 24,9%

Wahlbezirk	Wahlberechtigte	Wähler /-innen	Ungült. Stimmen	Gültige Stimmen	Dr. Klein, Christian (CDU)	Mallmenn, Roger (DIE LINKE)	Boch, Volker (Einzelbew.)	Lanius-Heck, Rita (Einzelbew.)
Kümbdchen	390	154	0	154	18 11,7%	5 3,2%	89 57,8%	42 27,3%

Wahlbezirk	Wahlberechtigte	Wähler /-innen	Ungült. Stimmen	Gültige Stimmen	Dr. Klein, Christian (CDU)	Mallmenn, Roger (DIE LINKE)	Boch, Volker (Einzelbew.)	Lanius-Heck, Rita (Einzelbew.)
Laubach	358	223	0	223	15 6,7%	2 0,9%	178 79,8%	28 12,6%

Wahlbezirk	Wahlberechtigte	Wähler /-innen	Ungült. Stimmen	Gültige Stimmen	Dr. Klein, Christian (CDU)	Mallmenn, Roger (DIE LINKE)	Boch, Volker (Einzelbew.)	Lanius-Heck, Rita (Einzelbew.)
Liebshausen	424	174	2	172	104 60,5%	7 4,1%	38 22,1%	23 13,4%

Wahlbezirk	Wahlberechtigte	Wähler /-innen	Ungült. Stimmen	Gültige Stimmen	Dr. Klein, Christian (CDU)	Mallmenn, Roger (DIE LINKE)	Boch, Volker (Einzelbew.)	Lanius-Heck, Rita (Einzelbew.)
Mengerschied	610	229	2	227	67 29,5%	7 3,1%	118 52,0%	35 15,4%

Wahlbezirk	Wahlberechtigte	Wähler /-innen	Ungült. Stimmen	Gültige Stimmen	Dr. Klein, Christian (CDU)	Mallmenn, Roger (DIE LINKE)	Boch, Volker (Einzelbew.)	Lanius-Heck, Rita (Einzelbew.)
Mörschbach	265	116	0	116	30 25,9%	4 3,4%	49 42,2%	33 28,4%

Wahlbezirk	Wahlberechtigte	Wähler /-innen	Ungült. Stimmen	Gültige Stimmen	Dr. Klein, Christian (CDU)	Mallmenn, Roger (DIE LINKE)	Boch, Volker (Einzelbew.)	Lanius-Heck, Rita (Einzelbew.)
Mutterschied	353	96	4	92	36 39,1%	2 2,2%	33 35,9%	21 22,8%

Wahlbezirk	Wahlberechtigte	Wähler /-innen	Ungült. Stimmen	Gültige Stimmen	Dr. Klein, Christian (CDU)	Mallmenn, Roger (DIE LINKE)	Boch, Volker (Einzelbew.)	Lanius-Heck, Rita (Einzelbew.)
Nannhausen	449	198	3	195	58 29,7%	1 0,5%	86 44,1%	50 25,6%

Wahlbezirk	Wahlberechtigte	Wähler /-innen	Ungült. Stimmen	Gültige Stimmen	Dr. Klein, Christian (CDU)	Mallmenn, Roger (DIE LINKE)	Boch, Volker (Einzelbew.)	Lanius-Heck, Rita (Einzelbew.)
Neuerkirch	257	132	0	132	23 17,4%	5 3,8%	83 62,9%	21 15,9%

Wahlbezirk	Wahlberechtigte	Wähler /-innen	Ungült. Stimmen	Gültige Stimmen	Dr. Klein, Christian (CDU)	Mallmenn, Roger (DIE LINKE)	Boch, Volker (Einzelbew.)	Lanius-Heck, Rita (Einzelbew.)
Niederkumbd	260	126	0	126	14 11,1%	4 3,2%	77 61,1%	31 24,6%

Wahlbezirk	Wahlberechtigte	Wähler /-innen	Ungült. Stimmen	Gültige Stimmen	Dr. Klein, Christian (CDU)	Mallmenn, Roger (DIE LINKE)	Boch, Volker (Einzelbew.)	Lanius-Heck, Rita (Einzelbew.)
------------	-----------------	----------------	-----------------	-----------------	----------------------------	-----------------------------	---------------------------	--------------------------------

Ohlweiler	278	130	0	130	24 18,5%	4 3,1%	65 50,0%	37 28,5%
-----------	-----	-----	---	-----	-------------	-----------	-------------	-------------

Wahlbezirk	Wahlberechtigte	Wähler /-innen	Ungült. Stimmen	Gültige Stimmen	Dr. Klein, Christian (CDU)	Mallmenn, Roger (DIE LINKE)	Boch, Volker (Einzelbew.)	Lanius-Heck, Rita (Einzelbew.)
Oppertshausen	92	59	0	59	21 35,6%	2 3,4%	19 32,2%	17 28,8%

Wahlbezirk	Wahlberechtigte	Wähler /-innen	Ungült. Stimmen	Gültige Stimmen	Dr. Klein, Christian (CDU)	Mallmenn, Roger (DIE LINKE)	Boch, Volker (Einzelbew.)	Lanius-Heck, Rita (Einzelbew.)
Pleizenhausen	237	92	1	91	24 26,4%	0 0,0%	51 56,0%	16 17,6%

Wahlbezirk	Wahlberechtigte	Wähler /-innen	Ungült. Stimmen	Gültige Stimmen	Dr. Klein, Christian (CDU)	Mallmenn, Roger (DIE LINKE)	Boch, Volker (Einzelbew.)	Lanius-Heck, Rita (Einzelbew.)
Ravengiersburg	270	127	0	127	45 35,4%	3 2,4%	50 39,4%	29 22,8%

Wahlbezirk	Wahlberechtigte	Wähler /-innen	Ungült. Stimmen	Gültige Stimmen	Dr. Klein, Christian (CDU)	Mallmenn, Roger (DIE LINKE)	Boch, Volker (Einzelbew.)	Lanius-Heck, Rita (Einzelbew.)
Rayerschied	86	56	0	56	14 25,0%	1 1,8%	18 32,1%	23 41,1%

Wahlbezirk	Wahlberechtigte	Wähler /-innen	Ungült. Stimmen	Gültige Stimmen	Dr. Klein, Christian (CDU)	Mallmenn, Roger (DIE LINKE)	Boch, Volker (Einzelbew.)	Lanius-Heck, Rita (Einzelbew.)
Reich	277	145	0	145	37 25,5%	3 2,1%	80 55,2%	25 17,2%

Wahlbezirk	Wahlberechtigte	Wähler /-innen	Ungült. Stimmen	Gültige Stimmen	Dr. Klein, Christian (CDU)	Mallmenn, Roger (DIE LINKE)	Boch, Volker (Einzelbew.)	Lanius-Heck, Rita (Einzelbew.)
Rheinböllen	3.240	1.100	6	1.094	600 54,8%	27 2,5%	237 21,7%	230 21,0%

Wahlbezirk	Wahlberechtigte	Wähler /-innen	Ungült. Stimmen	Gültige Stimmen	Dr. Klein, Christian (CDU)	Mallmenn, Roger (DIE LINKE)	Boch, Volker (Einzelbew.)	Lanius-Heck, Rita (Einzelbew.)
Riegenroth	182	84	1	83	23 27,7%	0 0,0%	32 38,6%	28 33,7%

Wahlbach	137	70	1	69	18 26,1%	0 0,0%	26 37,7%	25 36,2%
----------	-----	----	---	----	-------------	-----------	-------------	-------------

Wahlbezirk	Wahlberechtigte	Wähler /-innen	Ungült. Stimmen	Gültige Stimmen	Dr. Klein, Christian (CDU)	Mallmann, Roger (DIE LINKE)	Boch, Volker (Einzelbew.)	Lanius-Heck, Rita (Einzelbew.)
Wüschheim	242	106	0	106	54 50,9%	2 1,9%	30 28,3%	20 18,9%

Wahlbezirk	Wahlberechtigte	Wähler /-innen	Ungült. Stimmen	Gültige Stimmen	Dr. Klein, Christian (CDU)	Mallmann, Roger (DIE LINKE)	Boch, Volker (Einzelbew.)	Lanius-Heck, Rita (Einzelbew.)
Altweidelbach	215	108	0	108	22 20,4%	4 3,7%	55 50,9%	27 25,0%
Argenthal 1	587	229	1	228	75 32,9%	5 2,2%	71 31,1%	77 33,8%
Argenthal 2	729	323	2	321	138 43,0%	9 2,8%	96 29,9%	78 24,3%
Belgweiler	171	74	1	73	13 17,8%	3 4,1%	46 63,0%	11 15,1%
Benzweiler	164	82	1	81	34 42,0%	5 6,2%	20 24,7%	22 27,2%
Bergenhausen	98	42	0	42	8 19,0%	2 4,8%	21 50,0%	11 26,2%
Biebern	236	96	0	96	29 30,2%	1 1,0%	46 47,9%	20 20,8%
Bubach	212	120	0	120	22 18,3%	2 1,7%	69 57,5%	27 22,5%
Budenbach	148	75	0	75	26 34,7%	4 5,3%	36 48,0%	9 12,0%
Dichtelbach	510	230	0	230	73 31,7%	9 3,9%	79 34,3%	69 30,0%
Ellern	735	328	2	326	124 38,0%	13 4,0%	123 37,7%	66 20,2%
Erbach	233	116	1	115	90 78,3%	1 0,9%	9 7,8%	15 13,0%
Fronhofen	199	93	0	93	39 41,9%	2 2,2%	26 28,0%	26 28,0%
Holzbach	440	171	0	171	36 21,1%	7 4,1%	91 53,2%	37 21,6%
Horn	298	190	0	190	14 7,4%	4 2,1%	155 81,6%	17 8,9%
Keidelheim	262	148	1	147	24 16,3%	0 0,0%	85 57,8%	38 25,9%
Kisselbach	505	243	1	242	127 52,5%	5 2,1%	70 28,9%	40 16,5%
Klosterkumbd	228	131	0	131	19 14,5%	5 3,8%	89 67,9%	18 13,7%
Külz	390	194	1	193	36 18,7%	7 3,6%	102 52,8%	48 24,9%
Kümbdchen	390	154	0	154	18 11,7%	5 3,2%	89 57,8%	42 27,3%
Laubach	358	223	0	223	15 6,7%	2 0,9%	178 79,8%	28 12,6%

Liebshausen	424	174	2	172	104 60,5%	7 4,1%	38 22,1%	23 13,4%
Mengerschied	610	229	2	227	67 29,5%	7 3,1%	118 52,0%	35 15,4%
Mörschbach	265	116	0	116	30 25,9%	4 3,4%	49 42,2%	33 28,4%
Mutterschied	353	96	4	92	36 39,1%	2 2,2%	33 35,9%	21 22,8%
Nannhausen	449	198	3	195	58 29,7%	1 0,5%	86 44,1%	50 25,6%
Neuerkirch	257	132	0	132	23 17,4%	5 3,8%	83 62,9%	21 15,9%
Niederkumbd	260	126	0	126	14 11,1%	4 3,2%	77 61,1%	31 24,6%
Ohlweiler	278	130	0	130	24 18,5%	4 3,1%	65 50,0%	37 28,5%
Oppertshausen	92	59	0	59	21 35,6%	2 3,4%	19 32,2%	17 28,8%
Pleizenhausen	237	92	1	91	24 26,4%	0 0,0%	51 56,0%	16 17,6%
Ravengiersburg	270	127	0	127	45 35,4%	3 2,4%	50 39,4%	29 22,8%
Rayerschied	86	56	0	56	14 25,0%	1 1,8%	18 32,1%	23 41,1%
Reich	277	145	0	145	37 25,5%	3 2,1%	80 55,2%	25 17,2%
Rheinböllen 1	1.643	526	3	523	276 52,8%	13 2,5%	119 22,8%	115 22,0%
Rheinböllen 2	1.597	574	3	571	324 56,7%	14 2,5%	118 20,7%	115 20,1%
Riegenroth	182	84	1	83	23 27,7%	0 0,0%	32 38,6%	28 33,7%
Riesweiler	659	331	1	330	76 23,0%	6 1,8%	177 53,6%	71 21,5%
Sargenroth	362	153	0	153	28 18,3%	2 1,3%	93 60,8%	30 19,6%
Schnorbach	210	97	1	96	39 40,6%	1 1,0%	30 31,3%	26 27,1%
Schönborn	220	98	0	98	22 22,4%	1 1,0%	58 59,2%	17 17,3%
Simmern 1 Realschule plus	1.243	375	2	373	114 30,6%	11 2,9%	177 47,5%	71 19,0%
Simmern 2 Hunsrückschule	939	254	1	253	64 25,3%	4 1,6%	116 45,8%	69 27,3%
Simmern 3 Schloss	1.242	375	4	371	107 28,8%	8 2,2%	203 54,7%	53 14,3%
Simmern 4 Kreisverwaltung	1.419	485	4	481	139 28,9%	19 4,0%	229 47,6%	94 19,5%
Simmern 5 Städt.KiTa Weltentdecker	1.016	367	2	365	133 36,4%	5 1,4%	163 44,7%	64 17,5%
Steinbach	111	71	1	70	29 41,4%	2 2,9%	20 28,6%	19 27,1%
Tiefenbach	627	243	2	241	74 30,7%	6 2,5%	98 40,7%	63 26,1%
Wahlbach	137	70	1	69	18 26,1%	0 0,0%	26 37,7%	25 36,2%
Wüschheim	242	106	0	106	54 50,9%	2 1,9%	30 28,3%	20 18,9%